ZLOŽLJIVI SKIRO S SVETLEČIMI KOLESI

5+ LET

NAVODILA ZA SESTAVLJANJE IN VARNO UPORABO

Pred sestavljanjem preberite navodila. Skiro mora sestaviti odrasla oseba. Preden izdelek izročite otroku, odstranite vso embalažo.

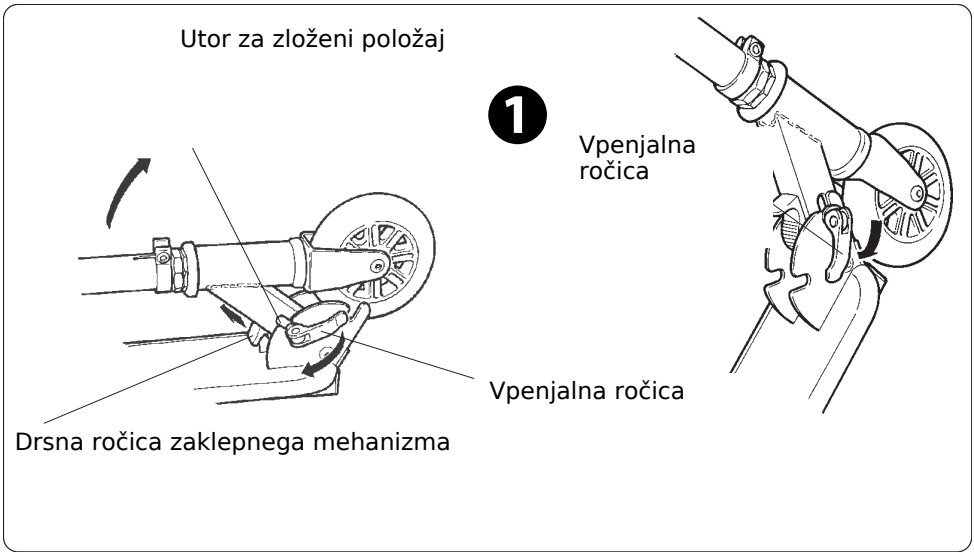

1. OKVIR - RAZPIRANJE SKIROJA

Odprite vpenjalno ročico, da sprostite napetost zaklepnega mehanizma. Z drsno ročico izvlecite vzmetni zaklepni mehanizem iz utora za zloženi položaj.

Krmilni drog odmaknite od stojne plošče, dokler se zaklepni mehanizem ne zaskoči v utor za razprti položaj. Vpenjalno ročico zaprite, da zaklepni mehanizem pritrdite v položaju.

Pred uporabo preverite, da je mehanizem trdno zaklenjen.

2. NASTAVITEV VIŠINE KRMILA

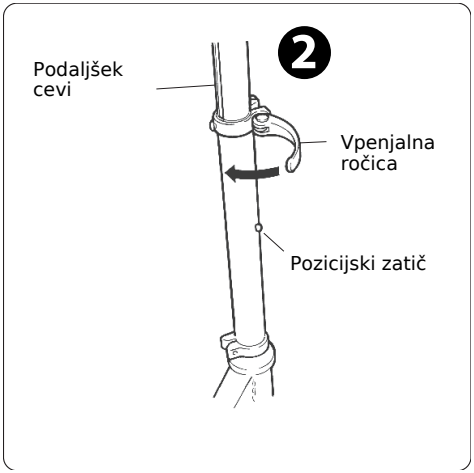

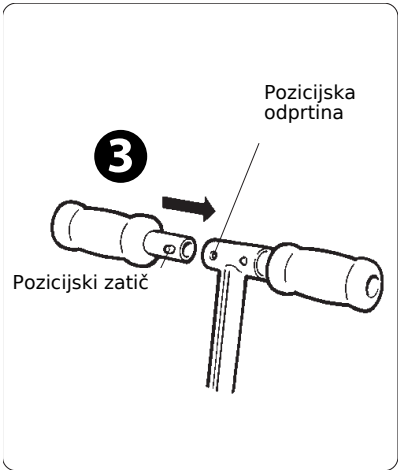

Odprite vpenjalno ročico. Pritisnite pozicijski zatič in cev pomaknite navzgor ali navzdol, dokler se zatič ne zaskoči v odprtino za želeno višino. Vpenjalno ročico zaprite.

Preverite, da objemka podaljška cevi trdno drži. Če ne, jo sprostite, privijte nastavitveni vijak objemke in cev ponovno vpnite.

3. NAMESTITEV ROČAJEV

Postopek je enak za oba ročaja. Pritisnite pozicijski zatič na ročaju. Ročaj vstavite v glavo krmila, dokler se zatič ne zaskoči v pripadajočo odprtino.

VARNOST NA PRVEM MESTU

Preden skiro izročite otroku, preverite vse pritrdilne elemente in se prepričajte, da so vsi zaklepni mehanizmi zaskočeni.

OPOZORILO! Uporabljati je treba zaščitno opremo. Ni za uporabo v prometu. **Največja dovoljena obremenitev: 50 kg.** Proizvajalec priporoča uporabo čelade in ščitnikov.

Igračo uporabljajte previdno, saj zahteva veliko spretnosti, da preprečite padce ali trke, ki lahko poškodujejo uporabnika ali druge osebe.

OPOZORILO! Ni primerno za otroke, mlajše od 3 let. Majhni deli. Nevarnost zadušitve.

NASVETI ZA VARNO VOŽNJO

Dvokolesni skiro na lasten pogon je namenjen eni osebi. Ni namenjen ali opremljen za uporabo na cesti ali terenu, dirkanje, skakanje, akrobacije ali uporabo s katero koli motorno napravo.

Za varnost otroka: ponovno preverite, da so vsi vijaki, matice in sorniki trdno priviti. Prepričajte se, da otrok obvlada vožnjo s skirojem. Otrok ne sme voziti brez nadzora. Skiroja nikoli ne puščajte nezaklenjenega in brez nadzora.

1. Skiro uporabljajte samo na pločnikih oziroma utrjenih poteh. Vožnja po javnih cestah je nevarna.

2. Ne vozite ponoči ali v temi. Ob zori in mraku je vidljivost pogosto slabša.

3. Pešcem vedno dajte prednost in ne vozite preblizu njih. Skiroja ne parkirajte tam, kjer bi druge oviral.

4. Izogibajte se nevarnostim, zaradi katerih bi lahko izgubili nadzor: udarnim jamam, neravnim površinam in pokrovom jaškov.

5. Pri vožnji mimo parkiranih vozil pustite dovolj prostora. Bodite pozorni na vrata, ki se lahko odprejo pred vami.

6. V mokrem vremenu je zavorna pot daljša, oprijem koles in zavorni učinek pa sta lahko slabša. Redno preverjajte zavore, krmiljenje in osvetlitev.

7. Na skiroju nikoli ne prevažajte potnikov. Med vožnjo v rokah ne nosite paketov in na skiro ne pritrjujte ničesar, kar bi oviralo pogled ali upravljanje.

8. Ne nosite ničesar, kar bi omejevalo sluh.

9. Med vožnjo držite krmilo z obema rokama.

10. Ne nosite ohlapnih oblačil, ki bi se lahko ujela v kolesa. Uporabite trakove za hlačnice, da se hlače ne ujamejo v kolo.

11. Priporočljiva so svetla ali odsevna oblačila, da vas drugi lažje opazijo podnevi in ob slabši svetlobi.

12. Vedno nosite ustrezno zaščitno opremo: čelado, majico z dolgimi rokavi, dolge hlače, obutev ter ščitnike za komolce, zapestja, goleni in kolena. Smiselna je tudi uporaba rokavic in zaščite za oči. Za dodatno zaščito krmilo, krmilni drog in zgornjo cev obložite z zaščitnimi blazinicami.

Upoštevajte veljavne cestnoprometne predpise v Sloveniji in pravila za varnost pešcev.

OMEJITVE GARANCIJE

Garancija ne krije škode ali izgube zaradi nesreč, običajne obrabe, nepravilnega sestavljanja ali nastavljanja, skakanja, akrobatske vožnje, dirkanja ali tekmovanj, nepravilne uporabe, malomarnosti ali uporabe s katero koli motorno napravo.

Navodila shranite za poznejšo uporabo in za podatke o proizvajalcu. Oblika in tehnične lastnosti se lahko razlikujejo. Izdelano na Kitajskem v skladu z evropskimi varnostnimi standardi. Oznaka CE označuje skladnost z zahtevami Evropske skupnosti.

PODATKI IN POMOČ UPORABNIKOM

UVOZNIK V EU
A2U d.o.o., Poslovna cona A 17, 4208 Šenčur, Slovenija
podpora@a2u.si

PROIZVAJALEC
MV Sports & Leisure Ltd., 35 Tameside Drive, Castle Bromwich, Birmingham, B35 7AG, Združeno kraljestvo

Država izdelave: Kitajska

IZJAVA O SKLADNOSTI

Za ogled izjave o skladnosti skenirajte QR kodo.

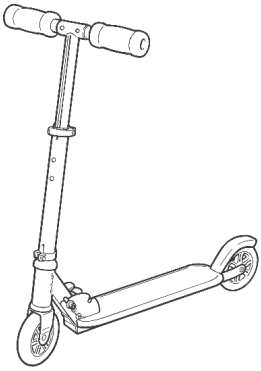

Sestavljen skiro

ODSTRANJEVANJE: Odpadne električne opreme in/ali baterij ne odlagajte med gospodinjske odpadke. Oddajte jih na ločenem zbirnem mestu. Za informacije o najbližjem zbirnem mestu se obrnite na krajevno službo za ravnanje z odpadki ali prodajalca.